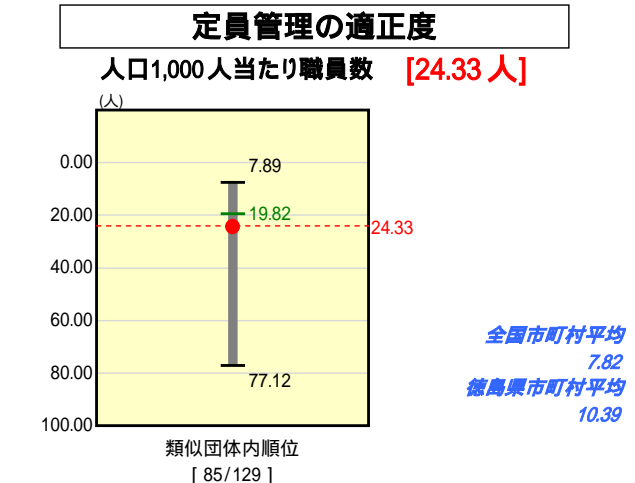
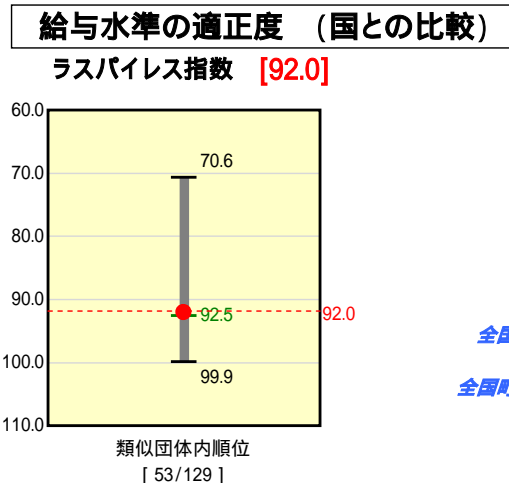
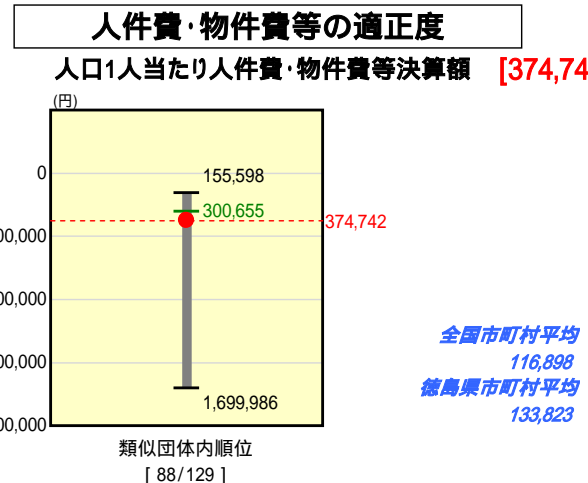
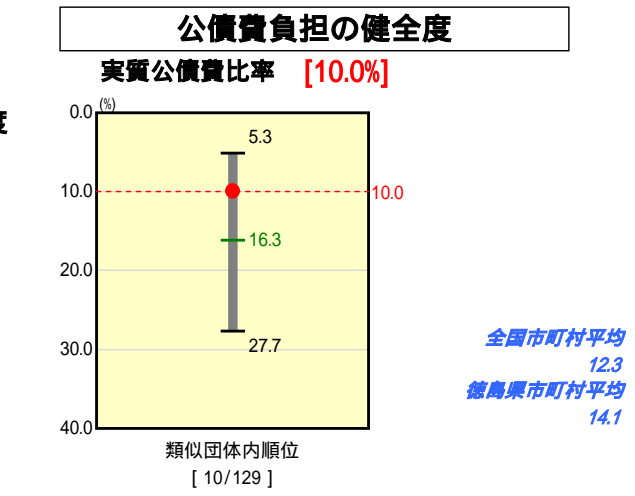
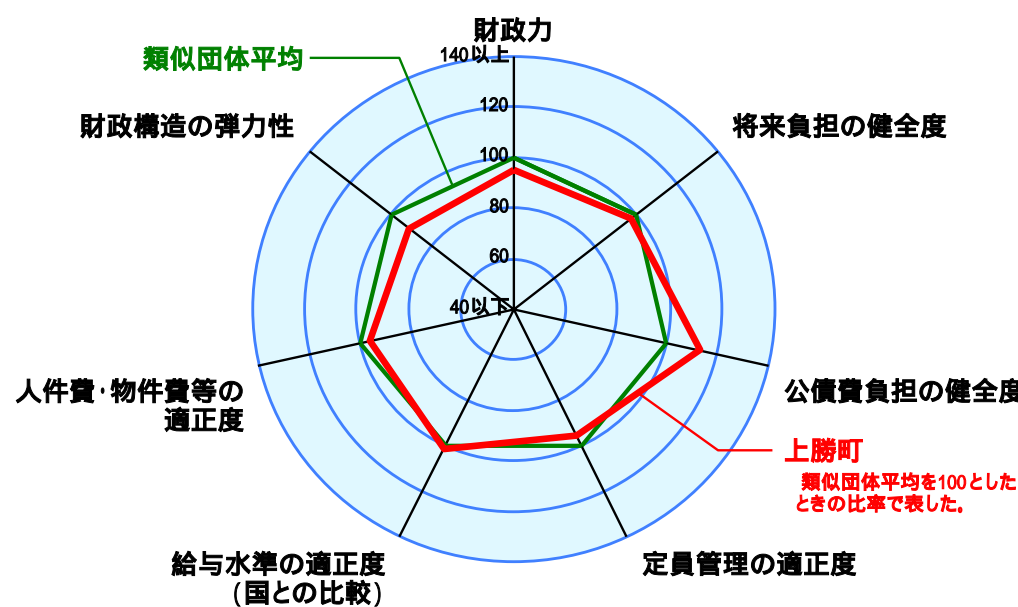
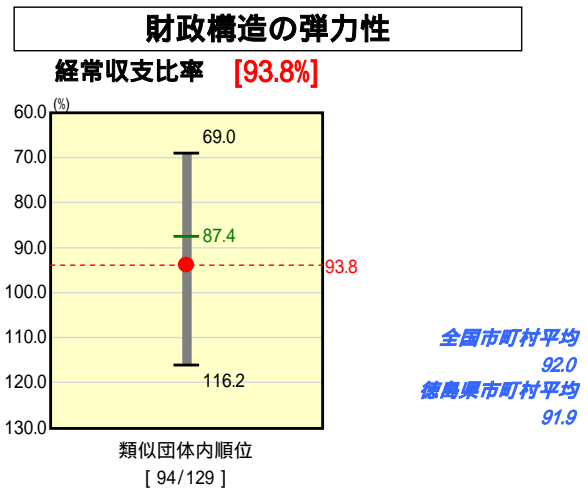
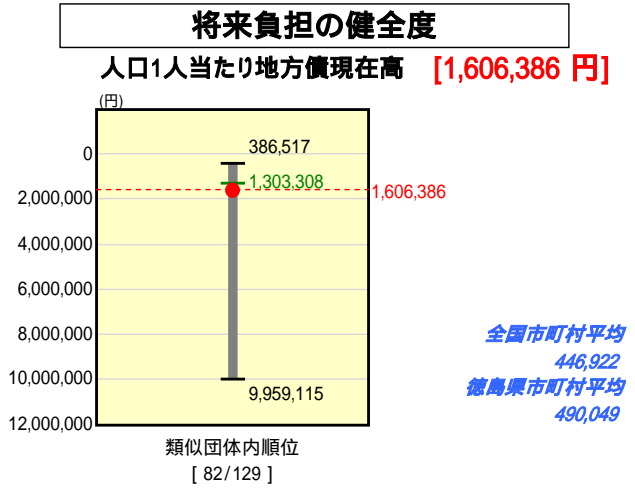
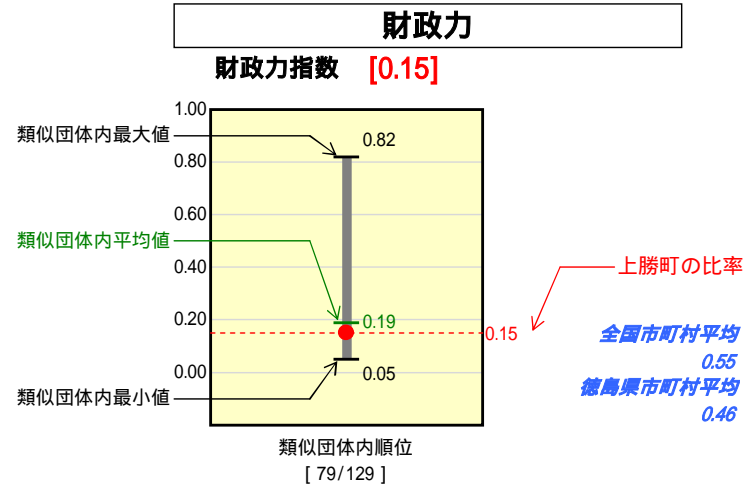


市町村財政比較分析表(平成19年度普通会計決算)

徳島県 上勝町

人口	2,014人	(H20.3.31現在)
面積	109.68	km ²
歳入総額	2,278,681	千円
歳出総額	2,214,696	千円
実質収支	47,438	千円



類似団体とは、人口および産業構造等により全国の市町村を35のグループに分類した結果、当該団体と同じグループに属する団体を言う。
平成20年4月1日以降の市町村合併により消滅した団体で実質公債費比率を算定していない団体については、グラフを表記せず、レーダーチャートを破線としている。
ラスバイレス指数及び人口1,000人当たり職員数については、平成19年度地方公務員給与実態調査に基づくものである。なお、平成19年度中に市町村合併を行った団体については、当該項目に係るデータのグラフを表記せず、レーダーチャートを破線としている。

分析欄

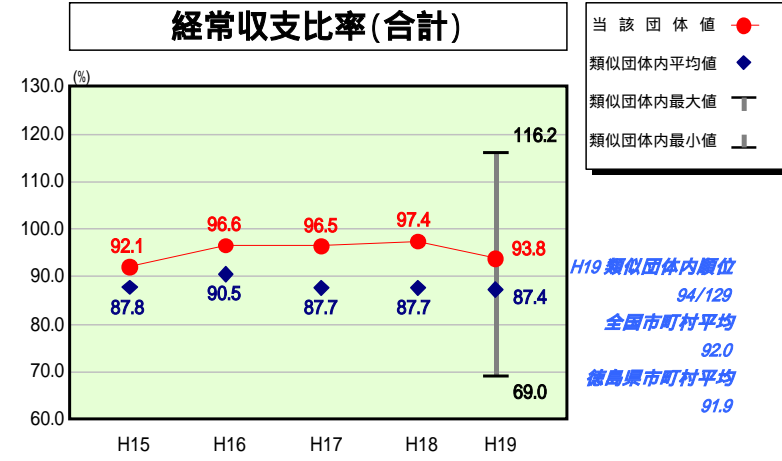
財政力指数
人口の減少や全国平均を上回る高齢化率(19年度末49%)に加え、町内に中心となる産業がないこと等により、財政基盤が弱く、類似団体平均を下回っている。
経常収支比率
類似団体平均を上回っているが昨年度より3.6ポイント改善した。今後においても、人件費の適正化、公債費の繰上償還、物件費の節約等により経常収支比率が90%以内となるよう努めたい。
人口1人当たり人件費・物件費等決算額
類似団体平均を上回っている。人件費については特別職報酬・管理職手当・非常勤職員報酬を削減している。物件費についてはできる限り節約に努めたい。
ラスバイレス指数
類似団体平均を下回っている。今後においても給与の適正化に努めたい。

○人口1人当たり地方債現在高
近年の大規模事業により類似団体平均を上回っている。今後は繰上償還または地方債発行の抑制をするなど地方債現在高の減少に努めたい。
○実質公債費比率
類似団体平均を下回っている。今後においても適正な範囲で推移するよう努めたい。
○人口1,000人当たり職員数
類似団体平均を上回っている。平成16年度4人退職、平成17年度1人退職、平成18年度1人退職、平成19年度4人退職しているが新規採用はしていない。しかしながら、町の人口が減少しているため、人口1,000人当たり職員数は、平成16年度23.48人、平成17年度23.87人、平成18年度23.95人、平成19年度24.33人と毎年微増している。今後においても職員数の適正化に努めたい。

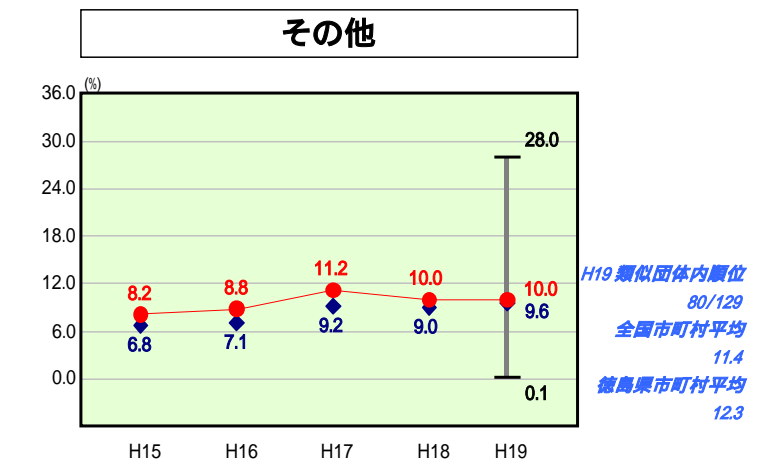
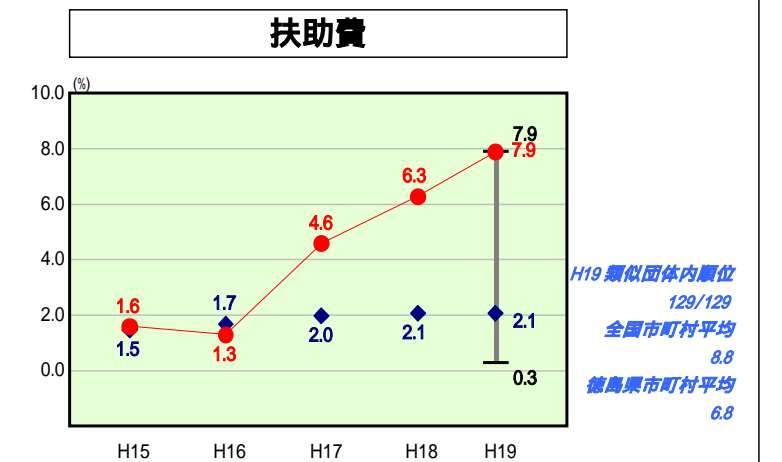
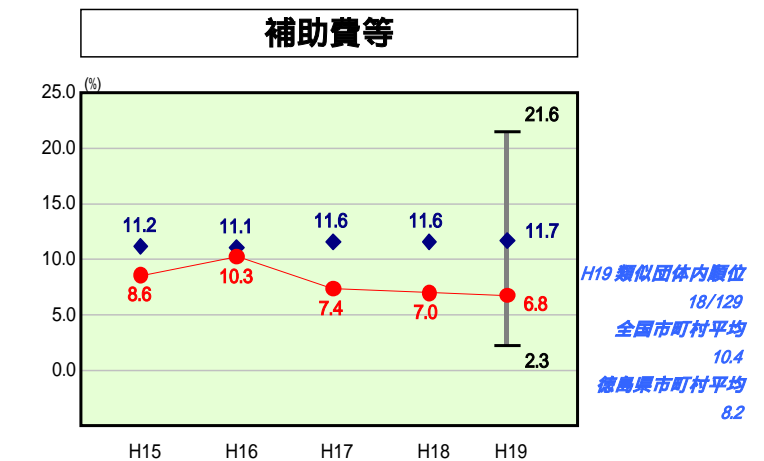
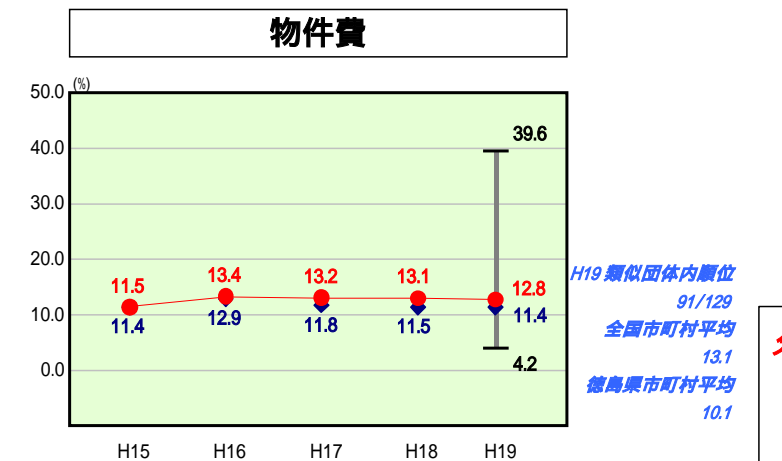
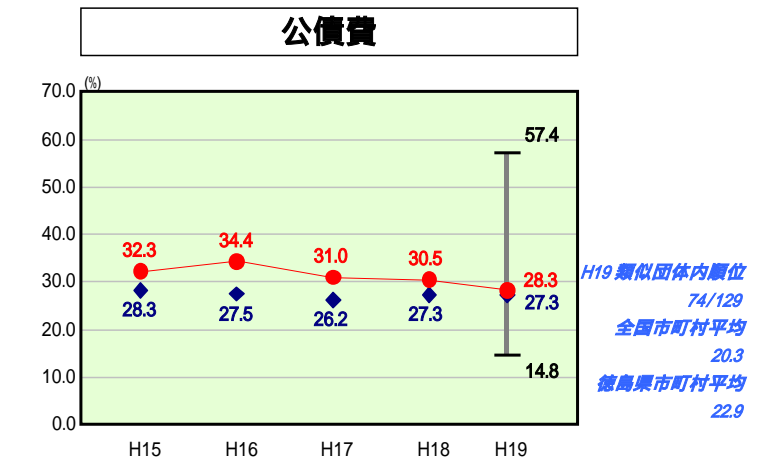
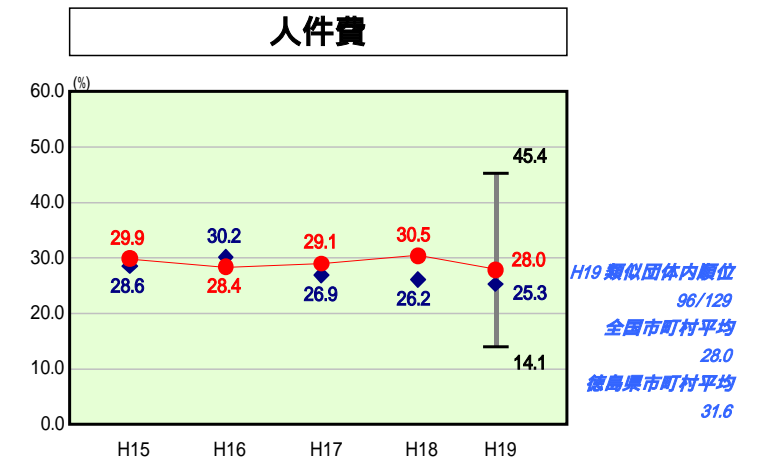
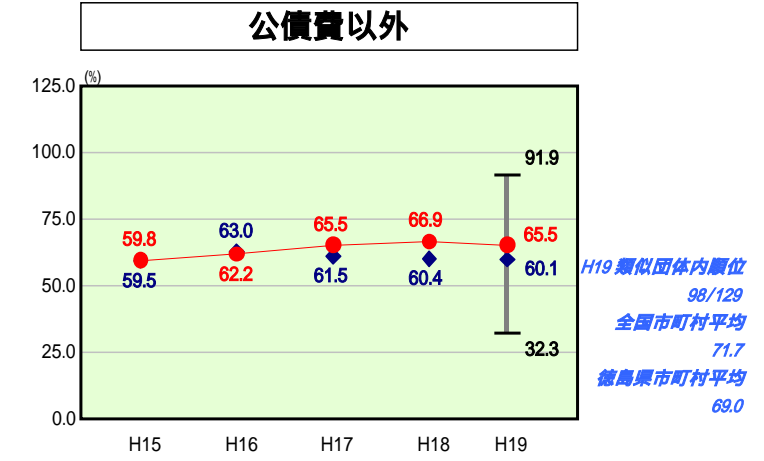
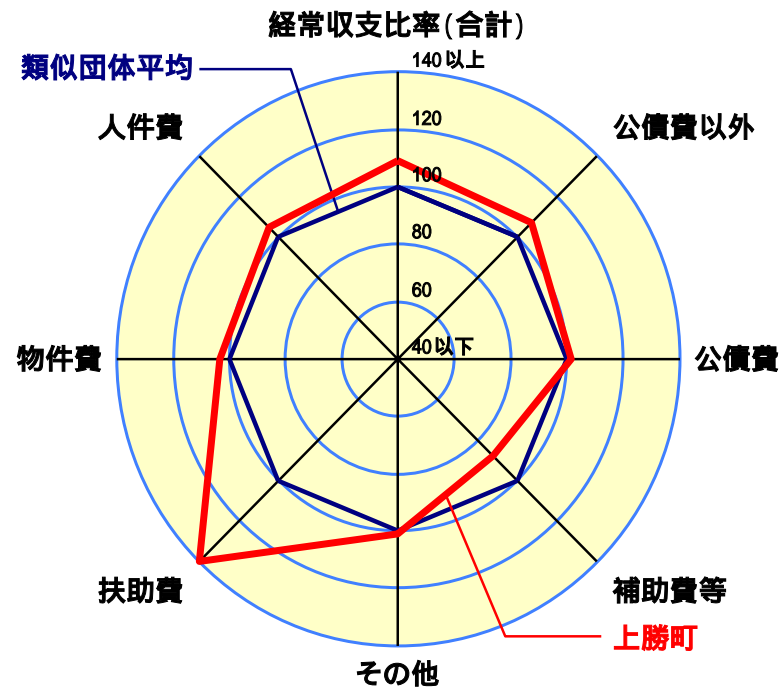
歳出比較分析表(平成19年度普通会計決算)

徳島県 上勝町

経常収支比率の分析



人口	2,014人(H20.3.31現在)
面積	109.68 km ²
歳入総額	2,278,681千円
歳出総額	2,214,696千円
実質収支	47,438千円



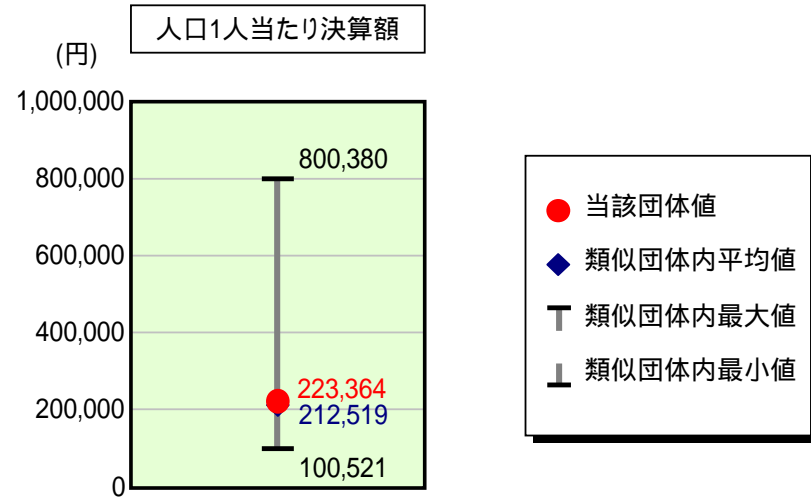
- 本レーダーチャートは、当該団体と類似団体平均値より算出した偏差値をもとにチャート化したものである。(偏差値は平均を100としている。)
- 当該団体の八角形が平均値の八角形より内側にあるほど、歳出抑制等により財政構造に弾力性があることを示している。
- 類似団体とは、人口および産業構造等により全国の市町村を35のグループに分類した結果、当該団体と同じグループに属する団体を言う。

分析欄

- 経常収支比率**
 経常収支比率は類似団体平均を上回っている。人件費・物件費・扶助費・公債費・その他が類似団体平均を上回っており、下回っているのは補助費等のみである。この数年、三位一体改革等の影響を受け、経常収支比率は90%を超え高い比率で推移している。人件費については特別職報酬・管理職手当・非常勤職員報酬の削減をしており今後も人件費の適正化に努めたい。公債費は繰上償還を検討し改善を図りたい。扶助費は老人保護措置費の増加により上昇している。比率が90%以下になるよう努めたい。
- 人件費及び人件費に準ずる費用**
 人口1人当たり決算額は類似団体平均を上回っている。平成16年度より退職者不補充としており、平成19年度末までに10人の減少となっている。今後においても職員数の適正化に努めたい。
- 公債費及び公債費に準ずる費用**
 人口1人当たり決算額は類似団体平均を下回っている。これは、普通交付税の基準財政需要額に算入されるものが多いためである。今後においても有利な起債の発行に努めたい。
- 普通建設事業費**
 人口1人当たり決算額は類似団体平均を上回っている。これは、平成16年度は交流拠点

歳出比較分析表(平成19年度普通会計決算)

人件費及び人件費に準ずる費用の分析



人件費及び人件費に準ずる費用

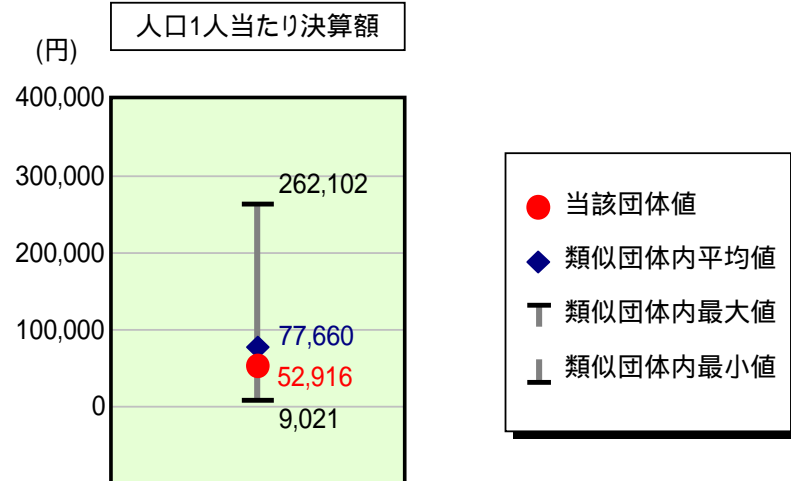
	当該団体決算額 (千円)	人口1人当たり決算額		対比(%)
		当該団体(円)	類似団体平均(円)	
人件費	431,761	214,380	176,944	21.2
賃金(物件費)	15,998	7,943	12,023	33.9
一部事務組合負担金(補助費等)	3,158	1,568	27,393	94.3
公営企業(法適)等に対する繰出し(補助費等)	-	-	2,238	-
公営企業(法適)等に対する繰出し(投資及び出資金・貸付金)	-	-	-	-
公営企業(法非適)等に対する繰出し(繰出金)	22,436	11,140	7,805	42.7
事業費支弁に係る職員の人件費(投資的経費)	20,192	10,026	4,398	128.0
退職金	43,689	21,693	18,283	18.7
合計	449,856	223,364	212,519	5.1

参考

	当該団体	類似団体平均	対比(差引)
人口1,000人当たり職員数(人)	24.33	19.82	4.51
ラスパイレス指数	92.0	92.5	0.5

ラスパイレス指数及び職員数に係る項目については、平成19年地方公務員給与実態調査に基づくものである(以降の項目について同じ。)。なお、平成19年度中に市町村合併を行った団体については、当該項目を「-」としている。

公債費及び公債費に準ずる費用の分析

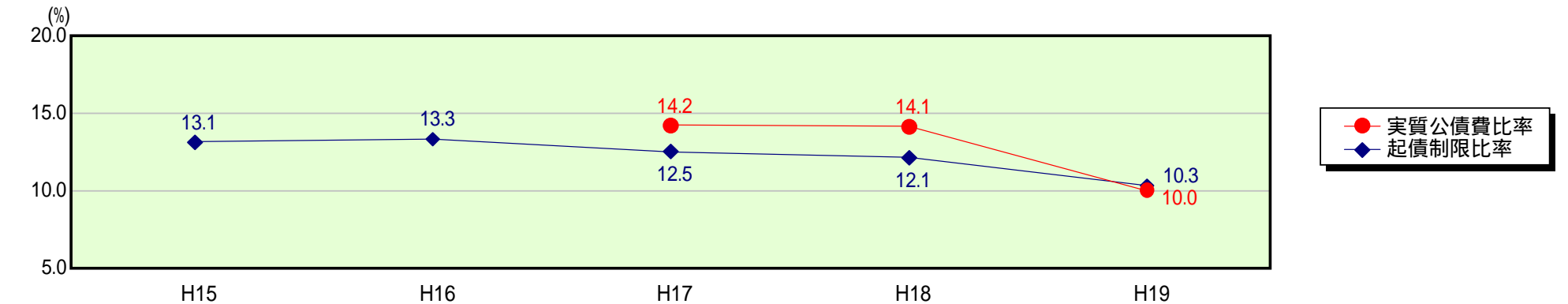


公債費及び公債費に準ずる費用(実質公債費比率の構成要素)

	当該団体決算額 (千円)	人口1人当たり決算額		対比(%)
		当該団体(円)	類似団体平均(円)	
公債費充当一般財源等額 (繰上償還額及び満期一括償還地方債の元金に係る分を除く。)	414,101	205,611	173,360	18.6
満期一括償還地方債の一年当たりの元金償還金に相当するもの (年度割相当額)等	-	-	-	-
公営企業債の償還の財源に充てたと認められる繰入金	21,444	10,647	30,472	65.1
一部事務組合等の起こした地方債に充てたと認められる補助金又は負担金に充当する一般財源等額	27,086	13,449	9,021	49.1
債務負担行為に基づく支出のうち公債費に準ずるものに充当する一般財源等額	-	-	5,681	-
一時借入金利息 (同一団体における会計間の現金運用に係る利息は除く)	-	-	127	-
地方債に係る元利償還金及び準元利償還金に要する経費として普通交付税の額の算定に用いる基準財政需要額に算入された額	356,058	176,791	141,001	25.4
合計	106,573	52,916	77,660	31.9

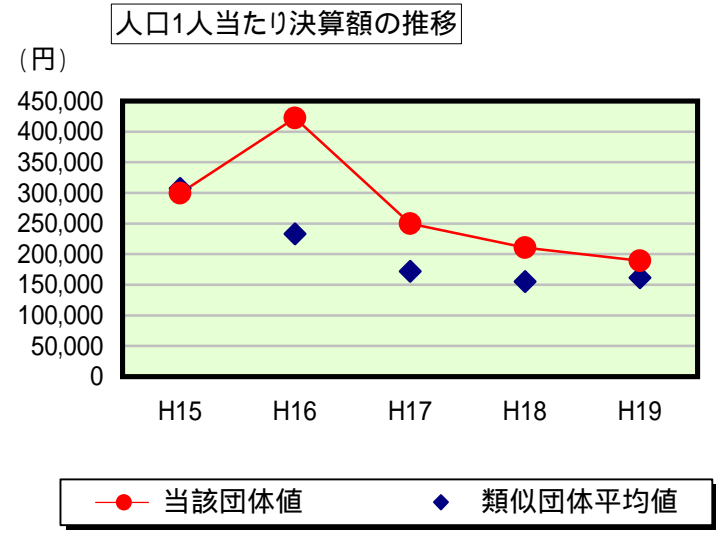
平成20年4月1日以降の市町村合併により消滅した団体で実質公債費比率を算定していない団体については、「-」としている(以降の項目について同じ。)

参考 実質公債費比率及び起債制限比率の推移



歳出比較分析表(平成19年度普通会計決算)

普通建設事業費の分析



普通建設事業費

	当該団体決算額 (千円)	人口1人当たり決算額				
		当該団体(円)	増減率(%) (A)	類似団体平均(円)	増減率(%) (B)	(A) - (B)
H15	658,254	299,479	23.0	307,211	9.8	13.2
うち単独分	249,857	113,675	49.6	154,477	7.3	42.3
H16	917,261	422,312	41.0	233,255	24.1	65.1
うち単独分	361,572	166,470	46.4	96,550	37.5	83.9
H17	523,364	249,816	40.8	172,020	26.3	14.5
うち単独分	350,445	167,277	0.5	77,280	20.0	20.5
H18	430,907	210,609	15.7	155,309	9.7	6.0
うち単独分	304,021	148,593	11.2	69,293	10.3	0.9
H19	381,473	189,411	10.1	161,387	3.9	14.0
うち単独分	228,442	113,427	23.7	66,794	3.6	20.1
過去5年間平均	582,252	274,325	9.7	205,836	13.2	3.5
うち単独分	298,867	141,888	7.5	92,879	15.7	8.2